



EMPRUNT OBLIGATAIRE TPCI 5,95% 2017-2024

RAPPORT D'EMISSION



SOMMAIRE

I

CARACTERISTIQUES DE L'OPERATION

II

TABLEAU D'AMORTISSEMENT

III

STATISTIQUES DES SOUSCRIPTIONS

IV

DETAILS DES SOUSCRIPTEURS



I- CARACTERISTIQUES DE L'OPERATION

Emetteur	:	TRESOR PUBLIC DE COTE D'IVOIRE (TPCI)
Nature de l'opération	:	Emprunt obligataire par appel public à l'épargne
Dénomination	:	« TPCI 5,95% 2017-2024 »
Montant visé	:	100 000 000 000 FCFA, soit 10 millions d'obligations
Prix d'émission	:	10 000 FCFA
Valeur nominale	:	10 000 FCFA
Durée	:	7 ans
Taux d'intérêt net	:	Le taux d'intérêt est de 5,95% par an net de taxes (pour les résidents en Côte d'Ivoire)
Remboursement du capital	:	Le remboursement se fera par amortissement constant semestriel avec deux (2) ans de différé
Forme des titres	:	Les titres seront dématérialisés et inscrits en compte auprès du DC/BR, des SGI et des Conservateurs
Période de souscription	:	Du 23 octobre au 03 novembre 2017
Date de jouissance des titres	:	10 novembre 2017



I- CARACTERISTIQUES DE L'OPERATION(SUITE)

Emetteur	:	ETAT DE COTE D'IVOIRE
Date de début des souscriptions	:	23 octobre 2017
Date de clôture des souscriptions	:	3 novembre 2017
Date de jouissance	:	10 novembre 2017
Nombre de titres demandés	:	10 000 000
Montant demandé	:	100 000 000 000
Nombre de titres servis	:	14 929 001
Montant servi	:	149 290 010 000
Chef de file du placement	:	ATLANTIQUE FINANCE & SIRIUS CAPITAL
Membre du syndicat de placement	:	SGI agréées en zone UEMOA



II- TABLEAU D'AMORTISSEMENT

TABLEAU D'AMORTISSEMENT FCFA: TPCI 5,95% 2017-2024

Montant de l'emprunt:	149 290 010 000		
Nombre de titres:	14 929 001		
Valeur Nominale:	10 000	F.CFA	
Prix d'émission:	10 000	F.CFA	

Taux	5,95%
Maturité	7ans

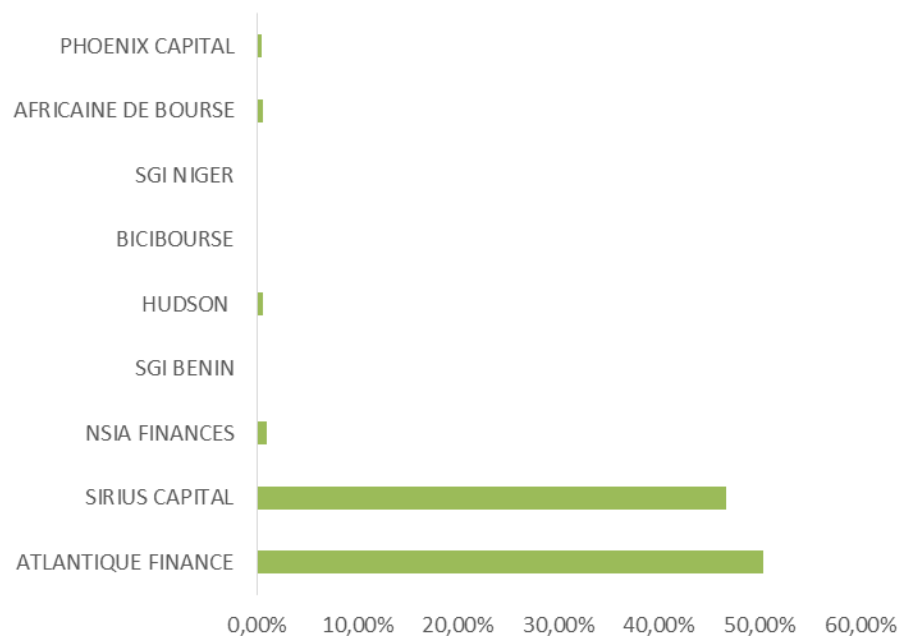
ECHÉANCES	ENCOURS DEBUT	NOMBRE DE TITRES	TITRES AMORTIS	CAPITAL	INTERETS	TOTAL	ENCOURS FIN
10/05/2018	149 290 010 000	14 929 001		-	4 441 377 798	4 441 377 798	149 290 010 000
10/11/2018	149 290 010 000	14 929 001	-	-	4 441 377 798	4 441 377 798	149 290 010 000
10/05/2019	149 290 010 000	14 929 001	-	-	4 441 377 798	4 441 377 798	149 290 010 000
10/11/2019	149 290 010 000	14 929 001	-	-	4 441 377 798	4 441 377 798	149 290 010 000
10/05/2020	149 290 010 000	14 929 001	1 492 900	14 929 001 000	4 441 377 798	19 370 378 798	134 361 009 000
10/11/2020	134 361 009 000	13 436 101	1 492 900	14 929 001 000	3 997 240 018	18 926 241 018	119 432 008 000
10/05/2021	119 432 008 000	11 943 201	1 492 900	14 929 001 000	3 553 102 238	18 482 103 238	104 503 007 000
10/11/2021	104 503 007 000	10 450 301	1 492 900	14 929 001 000	3 108 964 458	18 037 965 458	89 574 006 000
10/05/2022	89 574 006 000	8 957 401	1 492 900	14 929 001 000	2 664 826 679	17 593 827 679	74 645 005 000
10/11/2022	74 645 005 000	7 464 501	1 492 900	14 929 001 000	2 220 688 899	17 149 689 899	59 716 004 000
10/05/2023	59 716 004 000	5 971 600	1 492 900	14 929 001 000	1 776 551 119	16 705 552 119	44 787 003 000
10/11/2023	44 787 003 000	4 478 700	1 492 900	14 929 001 000	1 332 413 339	16 261 414 339	29 858 002 000
10/05/2024	29 858 002 000	2 985 800	1 492 900	14 929 001 000	888 275 560	15 817 276 560	14 929 001 000
10/11/2024	14 929 001 000	1 492 900	1 492 900	14 929 001 000	444 137 780	15 373 138 780	-
TOTAL			14 929 001	149 290 010 000	42 193 089 076	191 483 099 076	



III- STATISTIQUES DES SOUSCRIPTIONS

REPARTITION PAR MEMBRE DU SYNDICAT DE PLACEMENT

<i>Agent placeur</i>	<i>Pays</i>	<i>Valeur en pourcentage</i>
ATLANTIQUE FINANCE	COTE D'IVOIRE	50,40%
SIRIUS CAPITAL	COTE D'IVOIRE	46,71%
NSIA FINANCES	COTE D'IVOIRE	0,98%
SGI BENIN	BENIN	0,007%
HUDSON	COTE D'IVOIRE	0,67%
BICIBOURSE	COTE D'IVOIRE	0,010%
SGI NIGER	NIGER	0,05%
AFRICAINNE DE BOURSE	COTE D'IVOIRE	0,67%
PHOENIX CAPITAL	COTE D'IVOIRE	0,50%
TOTAL		100%

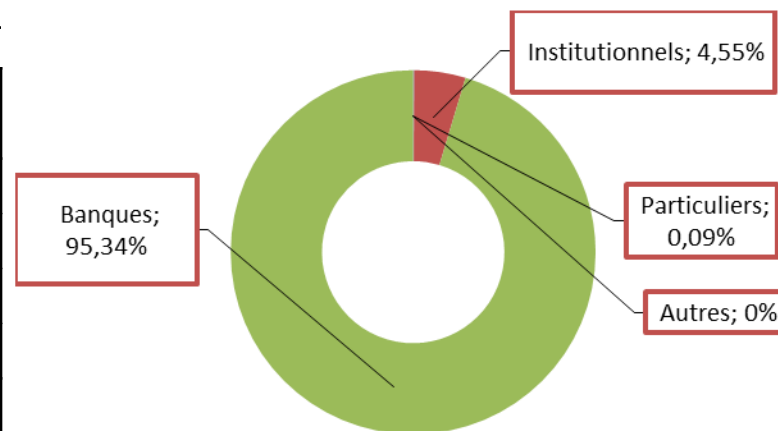




III- STATISTIQUES DES SOUSCRIPTIONS (suite)

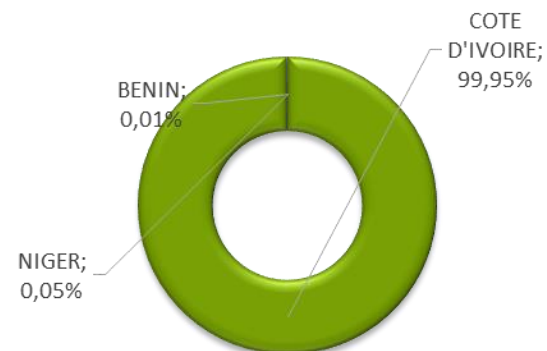
REPARTITION PAR TYPE DE SOUSCRIPTEURS

Type de Souscripteurs	Nombre de titres souscrits	Valeur en pourcentage
Particuliers	13 561	0,09%
Institutionnels	678 700	4,55%
Banques	14 232 820	95,34%
Autres	3 920	-
TOTAL		100%



REPARTITION PAR PAYS DE SOUSCRIPTEURS

Pays	Nombre de titres souscrits	Valeur en pourcentage
COTE D'IVOIRE	14 920 961	99,95%
BENIN	1 040	0,01%
NIGER	7 000	0,05%
TOTAL	14 929 001	100%



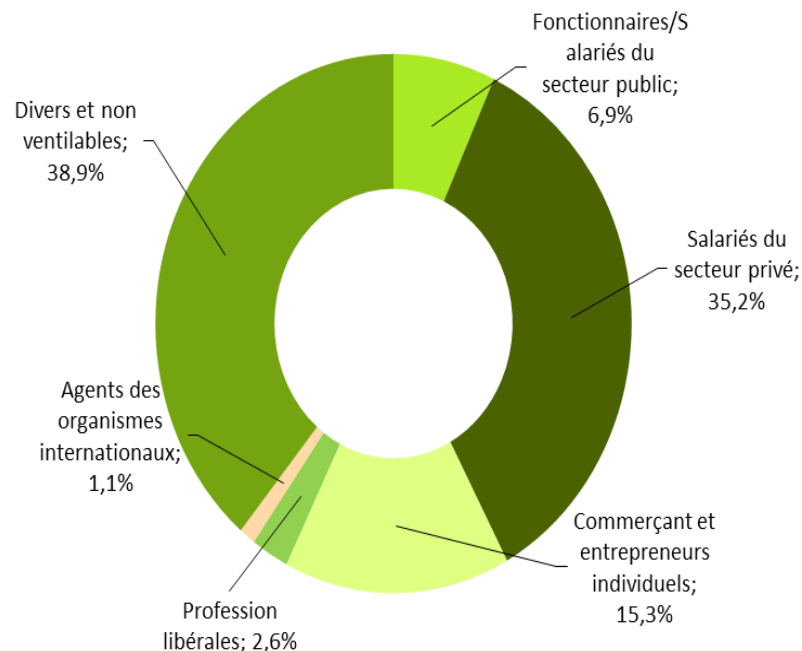
■ COTE D'IVOIRE ■ BENIN ■ NIGER



III- STATISTIQUES DES SOUSCRIPTIONS (suite)

REPARTITION PAR CATEGORIE SOCIOPROFESSIONNELLE (Personnes physiques)

Catégories	Montant (Millions FCFA)	Valeur en pourcentage
Fonctionnaires/Salariés du secteur public	9,40	6,9%
Salariés du secteur privé	47,68	35,2%
Commerçant et entrepreneurs individuels	20,80	15,3%
Profession libérales	3,46	2,6%
Agents des organismes internationaux	1,50	1,1%
Divers et non ventilables	52,77	38,9%
TOTAL	135,61	100%





PERSONNES RESSOURCES

M. Isidore TANOË

Directeur Général

Tel : (225) 20 31 21 21

Email: isidore.tanoe@banqueatlantique.net

M. Tardy KOUASSIBLE

Directeur Marché des Capitaux

Tel : (225) 20 31 21 21

Email: tardy.kouassible@banqueatlantique.net